

**Инструкция для Заявителей
по работе с модулем «Электронная система сертификации» на
DOCULITE**

**Национальная палата предпринимателей Республики Казахстан
«Атамекен»**

Астана 2019 год

Оглавление

1.	НАЗНАЧЕНИЕ.....	3
2.	ПОРЯДОК РАБОТЫ С МОДУЛЕМ «ЭЛЕКТРОННАЯ СИСТЕМА СЕРТИФИКАЦИИ» НА DOCULITE.....	3
2.1	Регистрация Заявителя в ЭСС.....	3
2.2	Регистрация нескольких сотрудников одной организации.....	3
2.3	Подключить Услугу ЭСС после авторизации в ЭСС.....	5
2.4	Сертификаты СТ-KZ.....	7
2.4.1	Подать заявку на СТ-KZ.....	7
2.4.2	Получение заключения.....	9
2.4.3	Выпуск сертификата.....	11
2.5	Экспортные сертификаты.....	12
2.5.1	Создание заявки в электронном виде.....	12
2.5.2	Получение заключения.....	14
2.5.3	Выпуск сертификата.....	17

1. НАЗНАЧЕНИЕ

Инструкция по работе модулем «Электронная система сертификации» (ЭСС) определяет порядок работы Заявителей (юридических или физических лиц) направленных на автоматизацию процессов подачи заявок, заключений о возможности/невозможности выдачи сертификатов, а также получение сертификатов.

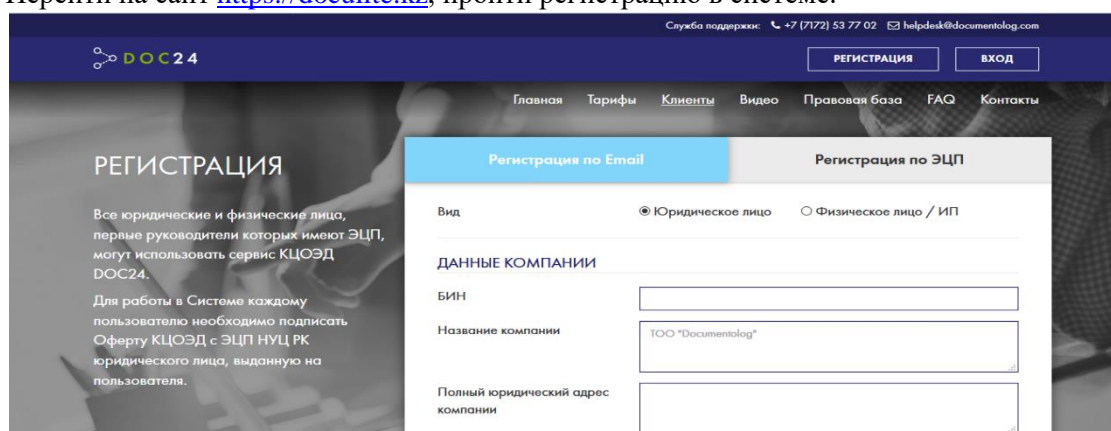
ЭСС предназначено для целей накопления, обработки данных, связанных с процедурами оформления, удостоверения, выдачи СПТ и отмены их действия.

2. ПОРЯДОК РАБОТЫ С МОДУЛЕМ «ЭЛЕКТРОННАЯ СИСТЕМА СЕРТИФИКАЦИИ» НА DOCULITE

Для работы в ЭСС Заявителю необходимо получить в ЦОНе электронную цифровую подпись юридического лица для руководителя или сотрудника организации, ответственного за подачу и подписание заявок и сертификатов.

2.1 Регистрация Заявителя в ЭСС

Перейти на сайт <https://doculite.kz>, пройти регистрацию в системе.

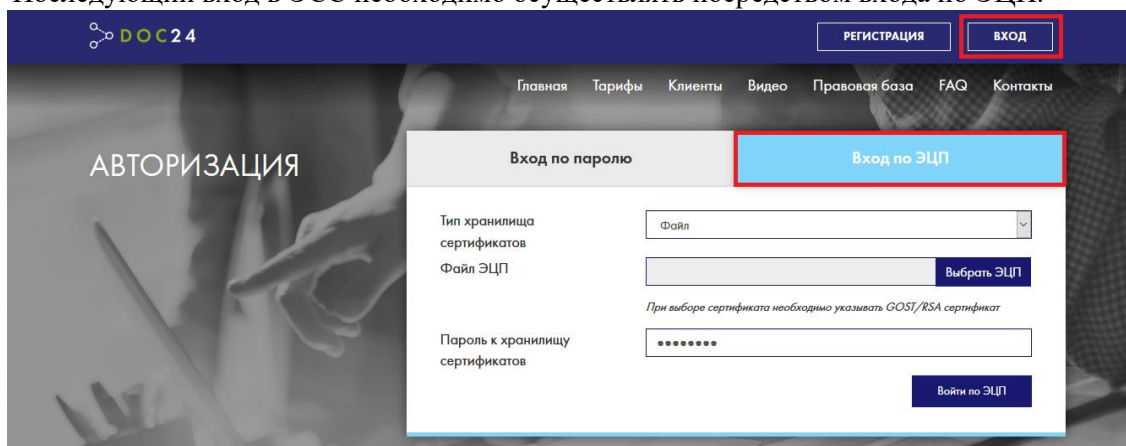


Заполнить регистрационную карточку, подписать оферту компании Documentolog, являющейся владельцем Казахстанского центра обмена электронными документами, в котором ЭСС реализована как «Услуга».

На электронную почту Заявителя поступит ссылка для подтверждения авторизации, которую необходимо нажать.

!!!Отмечаем, что для Заявителя работа именно в ЭСС бесплатна.

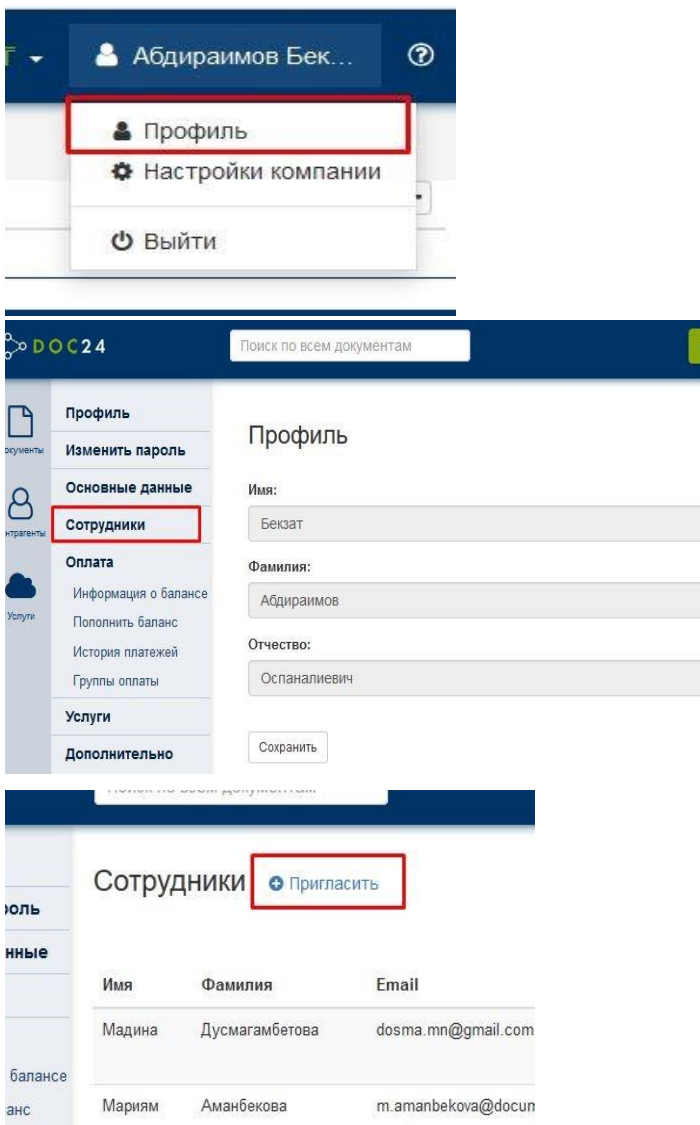
Последующий вход в ЭСС необходимо осуществлять посредством входа по ЭЦП.



!!!Отмечаем, что ЭСС не хранит пароль от вашей ЭЦП, поэтому система будет запрашивать ввод пароля.

2.2 Регистрация нескольких сотрудников одной организации

Для подключения еще сотрудников организации, необходимо через личный кабинет пользователя, зарегистрировавшего организацию направить приглашение на регистрацию:



Заполнить email сотрудника, к которому на электронную почту придет приглашение:

Приглашение по email

Email сотрудника

example@domain.com заполнить email

Текст приглашения

Здравствуйте,

Директор департамента разработки компании «NEWINTTECH» Абдираимов Б.О. приглашает вас к обмену документами в системе doc24.kz.

Комментарии к приглашению

Отправить приглашение

!!! Без приглашения сотрудник не сможет зарегистрироваться, если компания уже зарегистрирована.

2.3 Подключить Услугу ЭСС после авторизации в ЭСС

После авторизации на сайте необходимо подключить услугу Сертификации, для этого необходимо выполнить следующие шаги:

Шаг 1. Нажать на ваше ФИО и перейти в профиль, в нем нажать на Услуги:

Шаг 2. Подключить услугу «Сертификация», переключив бегунок на «Да»:

Шаг 3. Заполнить дополнительные поля для работы с ЭСС и выбрать роль «Заявитель», затем нажать на кнопку «Сохранить»:

Дополнительные данные для подключения услуги X

Электронная система сертификации обеспечивает автоматизацию Бизнес-процессов по оформлению, удостоверению, выдаче сертификатов происхождения товаров и отмене их действия, централизованное управление данными Бизнес-процессами и их мониторинг.

Название организации (рус): <input type="text" value="Documentolog ЖШС"/>	Название организации (kaz): <input type="text" value="Documentolog ЖШС"/>	Название организации (ang): <input type="text" value="Documentolog LTD"/>
Полный юридический адрес организации (рус): <input type="text" value="Республика Казахстан, 010000, город Астана, 1"/>	Полный юридический адрес организации (kaz): <input type="text" value="TOO 'Documentolog'"/>	Полный юридический адрес организации (ang): <input type="text" value="Kazakhstan, 010000, Astana, Gali, D.Kulnazar st,11"/>
Полный фактический адрес организации (рус): <input type="text" value="Республика Казахстан, 010000, город Астана, 1"/>	Полный фактический адрес организации (kaz): <input type="text" value="TOO 'Documentolog'"/>	Полный фактический адрес организации (ang): <input type="text" value="Kazakhstan, 010000, Astana, Gali, D.Kulnazar st,11"/>
Полный фактический адрес производства (рус) (заполняется для индустриального сертификата): <input type="text" value="Республика Казахстан, 010000, город Астана, 1"/>	Полный фактический адрес производства (kaz) (заполняется для индустриального сертификата): <input type="text" value="TOO 'Documentolog'"/>	ФИО первого руководителя организации (рус): <input type="text" value="Кувалов Е. М."/>
ФИО первого руководителя организации (kaz): <input type="text" value="Кувалов Е. М."/>	ФИО первого руководителя организации (ang): <input type="text" value="Кувалов Е. М."/>	Web-сайт: <input type="text" value="documentolog.kz"/>
Код КАТО: <input type="text" value="КАТО"/>	Роль: <input type="text" value="Заявитель"/>	Расчетный счет: <input type="text" value="ИНК К205914012205KZ00375 Банк КЗНЗ"/>

№ и дата Договора оказания услуг с Палатой предпринимателей:

Сохранить

Шаг 5. Нажать на пиктограмму облака со словом «Услуги», после чего откроется модуль ЭСС:

 Документы

 Контрагенты

 Услуги

Сертификат СТ-KZ

Поступило в Палату

Отказано Палатой

Исполнен

Сертификат сформирован

Принято в работу в Палате

Заключение на

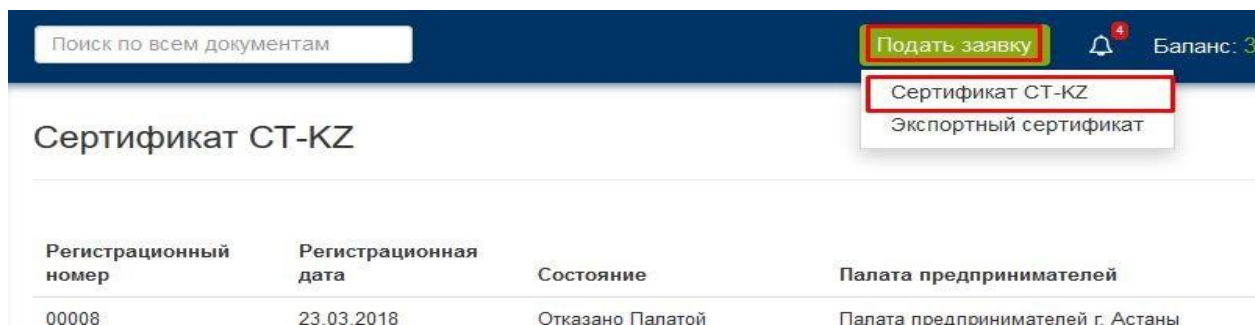
подписи заявителя

Регистрационный номер	Регистрационная дата	Сс
00008	23.03.2018	От
00007	23.03.2018	Се
00006	23.03.2018	По

2.4 Сертификаты СТ-KZ

2.4.1 Подать заявку на СТ-KZ

Шаг 1. Для подачи заявки на СТ-KZ необходимо нажать кнопку «Подать заявку» и выбрать Сертификат СТ-KZ:



Поиск по всем документам

Подать заявку

Баланс: 3

Сертификат СТ-KZ

Экспортный сертификат

Регистрационный номер	Регистрационная дата	Состояние	Палата предпринимателей
00008	23.03.2018	Отказано Палатой	Палата предпринимателей г. Астаны

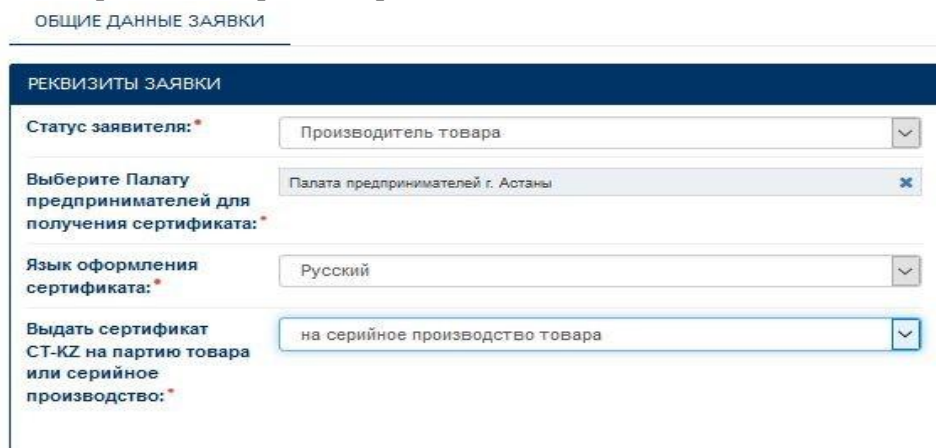
Шаг 2. Откроется карточка Заявки, в которой необходимо заполнить все обязательные поля:

Статус заявителя – указать вы Производитель или Получатель;

Палата предпринимателей – выбрать Палату, в которую после экспертизы поступит заявка;

Язык оформления сертификата – язык, на котором будет выдан сертификат;

Выдать сертификат на партию или серийное производство.



ОБЩИЕ ДАННЫЕ ЗАЯВКИ

РЕКВИЗИТЫ ЗАЯВКИ

Статус заявителя: * Производитель товара

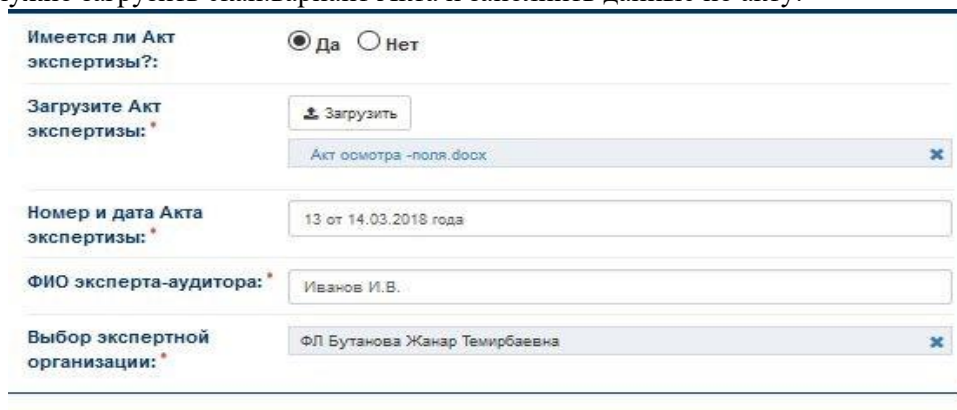
Выберите Палату предпринимателей для получения сертификата: * Палата предпринимателей г. Астаны

Язык оформления сертификата: * Русский

Выдать сертификат СТ-KZ на партию товара или серийное производство: * на серийное производство товара

Имеется ли Акт экспертизы:

Если у Заявителя на руках НЕТ Акта экспертизы, то тогда заявка после подписания заявителем будет направлена в Экспертную организацию, при условии – что данная экспертная организация зарегистрировалась в ЭСС (**данная функция не реализована**); Если у Заявителя на руках ЕСТЬ Акт экспертизы, то нужно загрузить скан.вариант Акта и заполнить данные по акту:



Имеется ли Акт экспертизы?: Да Нет


Загрузите Акт экспертизы: * Загрузить


Акт осмотра -поля.docx

Номер и дата Акта экспертизы: * 13 от 14.03.2018 года

ФИО эксперта-аудитора: * Иванов И.В.

Выбор экспертной организации: * ФЛ Бутанова Жанар Темирбаевна

Заполнить таблицу «Сведения о товаре», путем нажатия на значок  в правом углу таблицы добавлять строки таблицы, все поля таблицы обязательны для заполнения:

СВЕДЕНИЯ О ТОВАРЕ *								
Точное наименование товара	Количество товара	Единица измерения	Масса брутто/нетто, кг	Количество мест товара	Вид упаковки	Код ТН ВЭД	Код КП ВЭД	
<input type="text"/>	<input type="text"/>	<input type="text"/>	<input type="text"/>	<input type="text"/>	<input type="text"/>	<input type="text"/>	<input type="text"/>	<input type="text"/>

МАРКИРОВКА НА ТОВАРЕ И УПАКОВКЕ ТОВАРА	
Стоимость товара в тенге: *	<input type="text"/>
Маркировка: *	<input type="text"/>

РЕГИСТРАЦИОННЫЕ ДОКУМЕНТЫ *			
Наименование	Номер	Дата документа	Загрузить эл. или скан. копии
<input type="text"/>	<input type="text"/>	<input type="text"/>	<input type="text"/>

ДОКУМЕНТЫ НА СЫРЬЕ, МАТЕРИАЛЫ			
Наименование	Номер	Дата документа	Загрузить эл. или скан. копии
<input type="text"/>	<input type="text"/>	<input type="text"/>	<input type="text"/>

Заполнить все данные: номера, наименования и даты подтверждающих документов, и прикрепить их скан.копии.

Сохранить заявку

СОХРАНИТЬ

Шаг 3. После сохранения заявки, Заявителю доступны следующие действия:

ПОДПИСАТЬ РЕДАКТИРОВАТЬ СОЗДАТЬ КОПИЮ СКАЧАТЬ ЗАЯВКУ

- **Подписать** – для подписания заявки и отправки по маршруту документа в экспертную организацию или Палату предпринимателей;
- **Редактировать** – для редактирования карточки заявки до момента подписания;
- **Создать копию** – для создания копии заявки, в которой будут заполнены все поля, достаточно только поменять нужные поля и отправить новую заявку;
- **Скачать заявку** – скачать печатную форму заявки в электронном виде.

При нажатии на кнопку «Подписать» необходимо подтвердить оплату и достоверность сведения, заполнить пароль ЭЦП и нажать «Подписать»:

Подписание

Оплату гарантируем. За достоверность сведений, содержащихся в настоящей заявке и представленных документах, несем ответственность в соответствии с действующим законодательством Республики Казахстан

Тип хранилища сертификатов:
Файл

Пароль к хранилищу сертификатов:
.....

Путь к хранилищу:
C:\Users\m.amanbekova\Desktop\ЭСС **Выбрать ЭЦП**

Выберите сертификат GOST/RSA

ПОДПИСАТЬ

Шаг 4. Документ переместится на точку «Заключение» - и запишется статус : Поступило в Палату (если Акт экспертизы был прикреплен) или же запишется статус «Поступило в Экспертную организацию (если Акт экспертизы не был прикреплен):

Также посмотреть вашу заявку можно в журнале Сертификатов СТ-KZ не заходя в саму заявку:

Регистрационный номер	Регистрационная дата	Состояние	Палата предпринимателей	Экспертная организация	Получатель товара
00010	25.03.2018	Поступило в Палату	Палата предпринимателей г. Астаны	ФЛ Буганова Жанар Темирбаевна	
00006	23.03.2018	Поступило в Палату	Палата предпринимателей г. Астаны	ФЛ Буганова Жанар Темирбаевна	
00005	23.03.2018	Поступило в Палату	Палата предпринимателей г. Астаны	ФЛ Буганова Жанар Темирбаевна	

2.4.2 Получение заключения

Заявка поступит в Систему электронного документооборота РПП на электронную почту Администратору задач:

После передачи Заявки на исполнение специалист РПП создает заключение, подписывает его и направляет Заявителю в ЭСС.

Шаг 1. Заявителю поступит уведомление в ЭСС, а также на электронную почту, указанную при регистрации в ЭСС:

Шаг 2. Заключение поступает на подпись к Заявителю.

Регистрационный номер	Регистрационная дата	Состояние	Палата предпринимателей	Экспертная организация	Получатель то
00010	25.03.2018	Заключение на подписи у заявителя	Палата предпринимателей г. Астаны	ФЛ Бутанова Жанар Темирбаевна	

Шаг 3. При переходе по ссылке в уведомлении или же в журнале Сертификат СТ-KZ откроется заявка на вкладке Заключение, где вы уже будете видеть поля заключения:

ПОДПИСАТЬ СОЗДАТЬ КОПИЮ СКАЧАТЬ ЗАЯВКУ СКАЧАТЬ ЗАКЛЮЧЕНИЕ

Заключение о возможности выдачи сертификата "СТ-KZ" № 00010 от 25.03.2018

ОБЩИЕ ДАННЫЕ ЗАЯВКИ ЗАКЛЮЧЕНИЕ

УПОЛНОМОЧЕННОЕ ЛИЦО

СВЕДЕНИЯ О ТОВАРЕ *

Точное наименование товара	Масса брутто/нетто, кг	Количество мест товара	Вид упаковки	Код ТН ВЭД	Код КП ВЭД	Критерий происхождения товара	ДМС
Мыло	0,25	1	Коробка, картонная	3401110001	2041	Д 3401	82,5

НА ОСНОВАНИИ АНАЛИЗА ПРЕДСТАВЛЕННЫХ ДОКУМЕНТОВ УСТАНОВЛЕНО

<p>Пакет документов (соответствует/не соответствует):*</p> <p>соответствует пункту 45 Приказа и.о. Министра по инвестициям и развитию Республики Казахстан от 24 февраля 2015 года № 155 «Об утверждении Правил по определению страны происхождения товара, выдаче сертификата о происхождении товара и отмене его действия»</p>	<p>Пакет документов подтверждает, что происхождение товара:</p> <p>соответствует Приказу и.о. Министра по инвестициям и развитию Республики Казахстан от 24 февраля 2015 года № 155 «Об утверждении Правил по определению страны происхождения товара, выдаче сертификата о происхождении товара и отмене его действия»</p>
<p>Несоответствия:*</p> <p>Акт экспертизы оформлен:*</p> <p>в соответствии с Приложением 2 Приказа и.о. Министра по инвестициям и развитию Республики Казахстан от 24 февраля 2015 года № 155 «Об утверждении Правил по определению страны происхождения товара, выдаче сертификата о происхождении товара и отмене его дей.</p>	<p>Несоответствия:</p> <p>На основании вышеизложенного считаю, что оформление сертификата о происхождении товара формы "указывается форма сертификата" возможным/не возможным:</p> <p>ВОЗМОЖНЫМ</p>
<p>Несоответствия:*</p>	

Ознакомьтесь с результатом заключения и подписываете Заключение. Также при необходимости можно скачать печатную форму заключения:

**ЗАКЛЮЧЕНИЕ
УПОЛНОМОЧЕННОГО ЛИЦА**

№ 00010 от «25» марта 2018 г.

1. Заключение составлено:	
2. Отправитель/экспортер (наименование, адрес):	ТОВАРИЩЕСТВО С ОГРАНИЧЕННОЙ ОТВЕТСТВЕННОСТЬЮ "NEWINTECH", Адрес верный
3. Получатель/импортер (наименование, адрес):	
4. Основание для составления заключения:	Заявка на выдачу СПТ № 00010 от 25.03.2018

Наименование товара согласно заявке

Точное наименование товара	Масса брутто/нетто, кг	Количество мест товара	Вид упаковки	Код ТН ВЭД	Код КП ВЭД	Критерий происхождения товара	ДМС
Мыло	0,25	1	Коробка, картонная	3401110001	2041	Д 3401	82,5

6. На основании анализа предоставленных документов установлено:

Пакет документов соответствует пункту 45 Приказа и.о. Министра по инвестициям и развитию Республики Казахстан от 24 февраля 2015 года № 155 «Об утверждении Правил по определению страны происхождения товара, выдаче сертификата о происхождении товара и отмене его действия»

Акт экспертизы о происхождении товара 13 от 14.03.2018 года оформлен экспертом по определению страны происхождения товаров Иванов И.В. ФЛ Бутанова Жанар Темирбаевна в соответствии с Приложением 2 Приказа и.о. Министра по инвестициям и развитию Республики Казахстан от 24 февраля 2015 года № 155 «Об утверждении Правил по определению страны происхождения товара, выдаче сертификата о происхождении товара и отмене его дей

Пакет документов подтверждает, что происхождение товара соответствует Приказу и.о. Министра по инвестициям и развитию Республики Казахстан от 24 февраля 2015 года №

Шаг 4. В случае если результат заключения о том, что оформление сертификата «возможно», то после подписания со стороны Заявителя заключение перейдет на следующую точку «Выпуск сертификата». Специалисту РПП поступит уведомление о подписании Заключения.

В случае если результат заключения о том, что оформление сертификата «невозможно», то после подписания со стороны Заявителя заключение перейдет на следующую точку «Отказано». Специалисту РПП поступит уведомление о подписании Заключения.

Сертификат СТ-KZ

Поступило в Палату

Отказано Палатой

Исполнен

Сертификат сформирован

Принято в работу в Палате

Заключение на подписи у заявителя

Выпуск сертификата

Показано 3 из 3

Регистрационный номер	Регистрационная дата	Состояние	Палата предпринимателей	Экспертная организация	Получатель товара
00008	23.03.2018	Отказано Палатой	Палата предпринимателей г. Астаны	ФЛ Бутанова Жанар Темірбаевна	
00021	12.03.2018	Отказано Палатой	Палата предпринимателей г. Астаны	ФЛ Бутанова Жанар Темірбаевна	
00017	11.03.2018	Отказано Палатой	Палата предпринимателей г. Астаны	ФЛ Бутанова Жанар Темірбаевна	

2.4.3 Выпуск сертификата

Сертификат СТ-KZ

Поступило в Палату

Отказано Палатой

Исполнен

Сертификат

Регистрационный номер	Регистрационная дата	Состояние	Палата предпринимателей	Экспертная организация
00010	25.03.2018	Выпуск сертификата	Палата предпринимателей г. Астаны	ФЛ Бутанова Жанар Темірбаевна

В случае положительного решения о возможности оформления сертификата, Заключение переходит на точку «Выпуск сертификата» и специалист РПП создает сертификат, после подписи сертификат поступит к Заявителю на состояние: «Сертификат на подписи у Заявителя»:

При нажатии на подпись заявителя откроется печатная форма сертификата, после проверки необходимо нажать «Подписать»:

ПОДПИСАТЬ НА ДОРАБОТКУ СОЗДАТЬ КОПИЮ ОКОНЧАТЬ ЗАЯВКУ ОКОНЧАТЬ ЗАКЛЮЧЕНИЕ

Заключение о возможности выдачи сертификата СТ-KZ № 00030 01

ОБЩИЕ ДАННЫЕ ЗАЯВКИ ЗАКЛЮЧЕНИЕ СЕРТИФИКАТ

СЕРТИФИКАТ

1. Тауарды өндіруші (атауы және почталық мекен-жайы) Продавитель товара (наименование и почтовый адрес) ТОВАРИЩЕСТВО С ОГРАНИЧЕННОЙ ОТВЕТСТВЕННОСТЬЮ "NEWINTESCH" Адрес верный		4. № KZ 8 101 00009 ТАУАРДЫҢ ШЫҒУ ТІПІ ТУРАЛЫ СЕРТИФИКАТ СЕРТИФИКАТ О ПРОИСХОЖДЕНИИ ТОВАРА СТ-KZ НЫСАНЫ ФОРМА СТ-KZ	
2. Тауарды алушы (атауы және почталық мекен-жайы) Получатель товара (наименование и почтовый адрес)		Казакстан Республикасында берілді Выдан в... Республике Казахстан	
3. Тауарды шығу тегі туралы сертификатты алу мақсаты Цель получения сертификата о происхождении товара Для подтверждения страны происхождения товара и доли местного содержания		5. Қызметтің өсерлеу әуіні Для служебных отметок ОБРАЗЕЦ	
6. №	7. Орындалу саны және қолғап түрі Колличество мест и вид упаковки	8. Тауардың сипаттамасы Описание товара	9. Шығу тегінің өлшемдері Критерий происхождения
1	1 Барабан стальной	Мыло, код ТН ВЭД 9706000000, код КЛ ВЭД 2910	9706000000
		10. Брутто/нетто салмағы (кг) Вес (кг)	1
		Брутто/нетто	

После подписания заявителем сертификат переместится на точку «Сертификат сформирован». Заявитель должен приехать и получить оригинал сертификата, специалист РПП распечатает сертификат на бланке строгой отчетности.

2.5 Экспортные сертификаты

2.5.1 Создание заявки в электронном виде

Заявитель в Личном кабинете в ЭСС подает заявку на получение сертификата или заключения:



Шаг 1. Откроется карточка Заявки, в которой необходимо заполнить все обязательные поля: Заполнить поле «Вид заявки»:

ОБЩИЕ ДАННЫЕ ЗАЯВКИ

РЕКВИЗИТЫ ЗАЯВКИ

Вид заявки: * Не выбрано

Форма сертификата: *
на экспортируемый товар
на реэкспортируемый товар
на контрактную партию
на товары серийного производства

Оформляли Вы заключение на контрактную партию/серийное производство товара?: *

Выбрать «Форму сертификата»:

Форма сертификата: * Не выбрано


Оформляли Вы заключение на контрактную партию/серийное производство товара?: *

РЕКВИЗИТЫ ЭКСПОРТЕРА

Не выбрано
СТ-1
СТ-1 (Узбекистан)
СТ-2
«А»
«Оригинал» на русском языке
«Оригинал» на английском языке
«EAV»

Палата предпринимателей – выбрать Палату, в которую после экспертизы поступит заявка;

Язык оформления сертификата – язык, на котором будет выдан сертификат и т.д.

Заполнить таблицу «Сведения о товаре», путем нажатия на значок  в правом углу таблицы добавлять строки таблицы, все поля таблицы обязательны для заполнения.

СВЕДЕНИЯ О ТОВАРЕ*								
Точное наименование товара	Количество товара	Единица измерения	Масса брутто/нетто, кг	Количество мест товара	Вид упаковки	Код ТН ВЭД	Код КП ВЭД	
<input type="text"/>	<input type="text"/>	<input type="text"/>	<input type="text"/>	<input type="text"/>	<input type="text"/>	<input type="text"/>	<input type="text"/>	<input type="text"/>

МАРКИРОВКА НА ТОВАРЕ И УПАКОВКЕ ТОВАРА	
Стоимость товара в тенге:*	<input type="text"/>
Маркировка:*	<input type="text"/>

РЕГИСТРАЦИОННЫЕ ДОКУМЕНТЫ*			
Наименование	Номер	Дата документа	Загрузить эл. или скан. копии
<input type="text"/>	<input type="text"/>	<input type="text"/>	<input type="button" value="Загрузить"/>

ДОКУМЕНТЫ НА СЫРЬЕ, МАТЕРИАЛЫ			
Наименование	Номер	Дата документа	Загрузить эл. или скан. копии
<input type="text"/>	<input type="text"/>	<input type="text"/>	<input type="button" value="Загрузить"/>

Заполнить все данные: номера, наименования и даты подтверждающих документов, и прикрепить их скан.копии.

Сохранить заявку

СОХРАНИТЬ

Шаг 2. После сохранения заявки, Заявителю доступны следующие действия:

ПОДПИСАТЬ РЕДАКТИРОВАТЬ СОЗДАТЬ КОПИЮ СКАЧАТЬ ЗАЯВКУ

- **Подписать** – для подписания заявки и отправки по маршруту документа в экспертную организацию или Палату предпринимателей;
- **Редактировать** – для редактирования карточки заявки до момента подписания;
- **Создать копию** – для создания копии заявки, в которой будут заполнены все поля, достаточно только поменять нужные поля и отправить новую заявку;
- **Скачать заявку** – скачать печатную форму заявки в электронном виде.

При нажатии на кнопку «Подписать» необходимо подтвердить оплату и достоверность сведения, заполнить пароль ЭЦП и нажать «Подписать»:

Подписание ✕

Оплату гарантируем. За достоверность сведений, содержащихся в настоящей заявке и представленных документах, несем ответственность в соответствии с действующим законодательством Республики Казахстан

Тип хранилища сертификатов:

Пароль к хранилищу сертификатов:

Путь к хранилищу:

Выберите сертификат GOST/RSA

Шаг 3. Документ переместится на точку «Заключение» - и запишется статус: Поступило в Палату, после передачи на исполнение специалисту РПП статус заявки изменится «Принято в работу в Палате», поступит уведомление на электронную почту.

создать копию скачать заявку

Заявка → Заключение → Сертификат

Принято в работу в Палате

ТОО "NEWINTECH"
Директор департамента разработки Абдираимов Б.О. Создан документ
20.03.2018 13:50

ТОО "NEWINTECH"
Директор департамента разработки Абдираимов Б.О. Документ подписан
20.03.2018 13:50

Подписано TOO "NEWINTECH"
Директор департамента разработки Абдираимов Б.О.
20.03.2018 13:50
Тип ЭЦП: Сотрудник организации
Положительный результат проверки цифрово

Заявка на выдачу сертификата № 00017 от

Также просмотреть вашу заявку можно в журнале Экспортный сертификат не заходя в саму заявку:

Экспортный сертификат

Регистрационный номер	Регистрационная дата	Состояние	Палата предпринимателей	Форма сертификата	Получатель товара
00016	23.03.2018	Выпуск сертификата	Палата предпринимателей г. Астаны	«EAV»	ООО "Тест"
00015	23.03.2018	Сертификат на подписи у заявителя	Палата предпринимателей г. Астаны	«А»	ООО "Тест"
00014	23.03.2018	Выпуск сертификата	Палата предпринимателей г. Астаны	«А»	ООО "Тест"
00013	23.03.2018	Сертификат на подписи у заявителя	Палата предпринимателей г. Астаны	СТ-2	ООО "Тест"
00012	23.03.2018	Сертификат на подписи у заявителя	Палата предпринимателей г. Астаны	СТ-1	ООО "Тест"
00011	23.03.2018	Выпуск сертификата	Палата предпринимателей г. Астаны	СТ-1	ООО "Тест"
00010	21.03.2018	Сертификат сформирован	Палата предпринимателей г. Астаны	СТ-2	ТОО Ромашка
00009	21.03.2018	Сертификат сформирован	Палата предпринимателей г. Астаны	СТ-1	ТОО Ромашка

2.5.2 Получение заключения

Заявка поступит в Систему электронного документооборота РПП на электронную почту Администратору задач:

Почта + Предыдущее Следующее Удалить Присвоить ярлык

Входящие (114)

Избранные

Отправленные

Черновики

Корзина

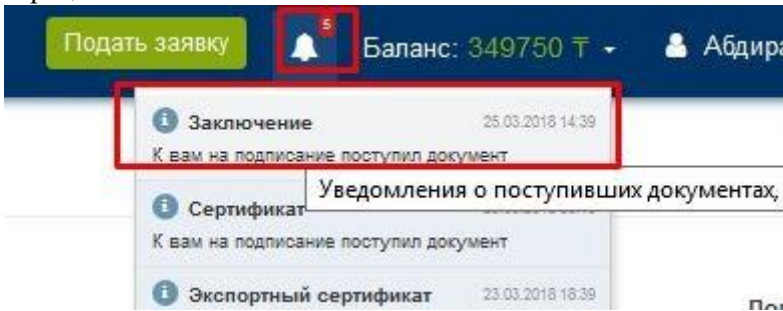
Еще

К вам на рассмотрение поступил документ: Заявка на выдачу СПТ
[Заявка\(№ 00006 от 23.03.2018: Заявка на выдачу СПТ\)](#)

Ответить Ответить всем Переслать Создать событие

После передачи Заявки на исполнение специалист РПП создает заключение, подписывает его и направляет Заявителю в ЭСС.

Шаг 1. Заявителю поступит уведомление в ЭСС, а также на электронную почту, указанную при регистрации в ЭСС:



Шаг 2. Заклучение поступает на подпись к Заявителю.

Регистрационный номер	Регистрационная дата	Состояние	Палата предпринимателей	Экспертная организация	Получатель то
00010	25.03.2018	Заклучение на подписи у заявителя	Палата предпринимателей г. Астаны	ФЛ Бутанова Жанар Темирбаевна	

Шаг 3. При переходе по ссылке в уведомлении, или же в журнале Экспортный сертификат откроется заявка на вкладке Заклучение, где вы уже будете видеть поля заклучения:

ПОДПИСАТЬ НА ДОРАБОТКУ СОЗДАТЬ КОПИЮ СКАЧАТЬ ЗАЯВКУ СКАЧАТЬ ЗАКЛУЧЕНИЕ

Заклучение № 00015 от 23.03.2018

ОБЩИЕ ДАННЫЕ ЗАЯВКИ **ЗАКЛУЧЕНИЕ** СЕРТИФИКАТ

УПОЛНОМОЧЕННОЕ ЛИЦО

СВЕДЕНИЯ О ТОВАРЕ*

Точное наименование товара	Единица измерения	Годовой объем выпуска товара	Вид упаковки	Критерий происхождения товара	Страна происхождения товара
Зерно	Тонна (метрическая)	п		п	КАЗАХСТАН

НА ОСНОВАНИИ АНАЛИЗА ПРЕДСТАВЛЕННЫХ ДОКУМЕНТОВ УСТАНОВЛЕНО

Пакет документов (соответствует/не соответствует):*	соответствует приказу Заместителя Премьер-Министра Республики Казахстан – Министра индустрии и новых технологий Республики Казахстан от 8 июля 2014 года № 257 "Об утверждении перечня документов, подтверждающих происхождение товара"	Указать в соответствии с какими Правилами определения страны происхождения выдается заменый сертификат:	тест
Несоответствия:*		На основании вышеизложенного считаю, что оформление сертификата о происхождении товара флпмч "указывается"	возможным

Ознакамливаетесь с результатом заклучения и подписываете Заклучение. Также при необходимости можно скачать печатную форму заклучения:

Заключение уполномоченного лица № 00015
о происхождении товара, экспортируемого из Республики Казахстан
на товары серийного производства

1. Уполномоченное лицо
2. Дата составления 23.03.2018
3. Основание для составления заключения Заявка № 00015 от
4. Экспортируемый товар

Точное наименование товара	Единица измерения	Годовой объем выпуска товара	Вид упаковки	Критерий происхождения товара	Страна происхождения товара
Зерно	Тонна (метрическая)	т		т	КАЗАХСТАН

5. Экспортер/грузоотправитель (наименование, адрес) ТОВАРИЩЕСТВО С ОГРАНИЧЕННОЙ ОТВЕТСТВЕННОСТЬЮ "NEWINTESCH",
6. Изготовитель (наименование, адрес) ТОО "Сидоров", КАЗАХСТАН, Астана, ул. 101
7. Документация на товары и/или сырье, материалы, комплектующие

Наименование	Номер	Дата документа
Выбываем	1	2018-02-28

8. На основании анализа представленных документов, сведений в представленных документах и технологического процесса производства товара, установлено:

Шаг 4. В случае если результат заключения о том, что оформление сертификата «возможно», то после подписания со стороны Заявителя заключение перейдет на следующую точку «Выпуск сертификата». Специалисту РПП поступит уведомление о подписании Заключения.

На основании вышеизложенного считаю, что оформление сертификата о происхождении товара формы "указывается форма сертификата" возможным/не возможным: *

ВОЗМОЖНЫМ

Результаты согласования

В случае если результат заключения о том, что оформление сертификата «не возможно», то после подписания со стороны Заявителя заключение перейдет на следующую точку «Отказано». Специалисту РПП поступит уведомление о подписании Заключения.

Экспортный сертификат

Регистрационный номер	Регистрационная дата	Состояние	Палата предпринимателей	Форма сертификата	Получатель товара
00018	20.03.2018	Отказано Палатой	Палата предпринимателей г. Астаны	СТ-2	ТОО "Барыс"
00014	19.03.2018	Отказано Палатой	Палата предпринимателей г. Астаны	«Оригинал» на русском языке	ТОО "Тест"

Показано 2 из 2

2.5.3 Выпуск сертификата

В случае положительного решения о возможности оформления сертификата, Заключение переходит на точку «Выпуск сертификата» и специалист РПП создает сертификат, после подписи сертификат поступит к Заявителю на состояние: «Сертификат на подписи у Заявителя»:

Экспортный сертификат

Регистрационный номер	Регистрационная дата	Состояние	Палата предпринимателей	Форма сертификата	Получатель товара
00016	23.03.2018	Выпуск сертификата	Палата предпринимателей г. Астаны	«EAV»	ООО "Тест"
00014	23.03.2018	Выпуск сертификата	Палата предпринимателей г. Астаны	«А»	ООО "Тест"
00011	23.03.2018	Выпуск сертификата	Палата предпринимателей г. Астаны	СТ-1	ООО "Тест"
00015	19.03.2018	Выпуск сертификата	Палата предпринимателей г. Астаны	«Оригинал» на английском языке	ТОО "Тест"
00013	19.03.2018	Выпуск сертификата	Палата предпринимателей г. Астаны	СТ-1	ТОО "Тест"
00009	11.03.2018	Выпуск сертификата	Палата предпринимателей г. Астаны	СТ-1	test13

Показано 6 из 6

При нажатии на подпись заявителя откроется печатная форма сертификата, после проверки необходимо нажать «Подписать»:

ПОДПИСАТЬ НА ДОРАБОТКУ СОЗДАТЬ КОПИЮ СКАЧАТЬ ЗАЯВКУ СКАЧАТЬ ЗАКЛЮЧЕНИЕ

ОБЩИЕ ДАННЫЕ ЗАЯВКИ ЗАКЛЮЧЕНИЕ **СЕРТИФИКАТ**

СЕРТИФИКАТ

The screenshot shows a certificate form with the following fields:

1. Грузоотправитель/экспортер (наименование и адрес) ТОВАРИЩЕСТВО С ОГРАНИЧЕННОЙ ОТВЕТСТВЕННОСТЬЮ "NEWINTTECH" а	4. № KZ 8 101 00005				
2. Грузополучатель/импортер (наименование и адрес) ав ыва	СЕРТИФИКАТ О ПРОИСХОЖДЕНИИ ТОВАРА ФОРМА СТ- 2				
3. Средства транспорта и маршрут следования (насколько это известно) 12	Выдан в Республике Казахстан <small>(наименование страны)</small>				
5. Для служебных отметок	Для предоставления в _____ <small>(наименование страны)</small>				
6. №	7. Количество мест и вид упаковки	8. Описание товара	9. Критерий происхождения	10. Количество товара	11. Номер и дата счета-фактуры

После подписания Заявителем сертификат переместится на точку «Сертификат сформирован».

Заявитель должен приехать и получить оригинал сертификата, специалист РПП распечатает сертификат на бланке строгой отчетности.